

АНО ДО «Город Детства»

Презентация по ПДД «В добрый путь!»

Рыбачева М.В.

Цель:

- 1. Познакомить детей с Правилами Дорожного Движения;*
- 2. Формирование навыков безопасного поведения на дорогах.*

Задачи:

- 1. Закрепить у детей значение некоторых дорожных знаков, научить понимать их схематическое изображение для правильной ориентации на улицах и дорогах. Обучать безопасному поведению в дорожной среде.*
- 2. Воспитывать дисциплинированность и сознательное выполнение правил дорожного движения, культуру поведения в дорожно-транспортном процессе.*
- 3. Расширять словарный запас детей по дорожной лексике.*



ПДД

Дорожные знаки

Загадки




*Правила дорожного движения,
Просты для изучения!*




*Начинаем разговор
Мы про важный светофор
На дороге он стоит,
За движением следит!*



*Если свет зажегся красный,
Значит двигаться ОПАСНО!*



*Желтым подожди чуть-чуть,
Будь готов продолжить путь!*



*А зеленый загорит-
В путь отправиться велит!*



*Зебра-это не лошадка,
Пешеходный переход.
Он дает возможность людям,
Безопасности проход!*



Правила перехода перекрёстка.

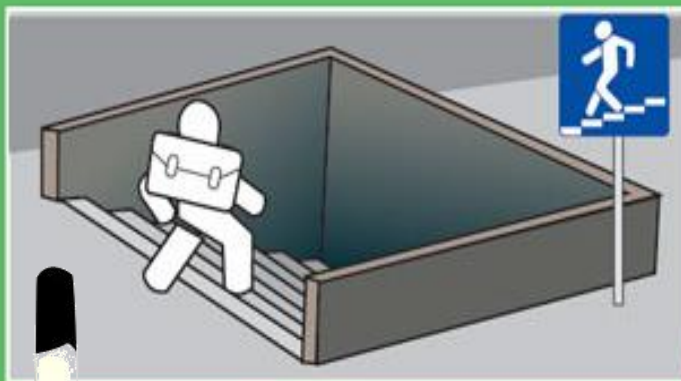
Перекрёсток – самое опасное место для пешеходов и водителей. Там пересекаются улицы, едут автомобили, автобусы, троллейбусы. На перекрёстке может быть светофор и регулировщик со свистком и жезлом. Он стоит в центре перекрёстка, чтобы все его видели и управляет движением.



*Протуар и
Переходы:
Ваше место
ПЕШЕХОДЫ!*



Переходи дорогу правильно!



Самый
безопасный
переход -
подземный



Если нет
подземного
перехода,
можно перейти
по "зебре"




Пешеходам – тротуар

Для машины, знают все,
Есть дороги, есть шоссе.
Помнит также мал и стар,
Пешеходам – ТРОТУАР.

Я иду по тротуару,
Я гуляю не спеша.
И прогулка не опасна,
И погода хороша.



На дороге не играй!
ПРАВИЛА ПЪТЪ
СОБЛЮДАЙ!



Машины с мигалками.

Машины с мигалками это специальный транспорт: «скорая помощь», пожарная машина, «служба спасения» и полицейская машина. У этих машин есть звуковой сигнал, который называется сирена, и мигающая лампочка на крыше – проблесковый маячок синего или красного цвета. Если у одной из этих машин лампочка включена, знай это едет специальный транспорт! Ему все уступают дорогу, и водители, и пешеходы, потому что он спешит на помощь к тем, кто попал в беду.



ДОРОЖНЫЕ ЗНАКИ



ЧТОБ ПО УЛИЦАМ ШАГАТЬ
НАДО ОЧЕНЬ МНОГО ЗНАТЬ
КАК ТАБЛИЦУ УМНОЖЕНИЯ
ПОМНИТЬ ЗНАКИ ДОРОЖНОГО
ДВИЖЕНИЯ.



Пешеходный переход

Здесь наземный переход,
Ходит целый день народ.
Ты, водитель, не грусти,
Пешехода пропусти!



Дети

*Посреди дороги дети,
Мы всегда за них в ответе.
Чтоб не плакал их родитель,
Будь внимательней, водитель!*



Дорожные работы

Чинит здесь дорогу кто-то.
Скорость сбавить нужно будет,
Там ведь на дороге люди.



Проезд на велосипеде запрещен

*Если друг велосипед
Мчит тебя быстрее ракет,
Никогда не нужно ехать
Там, где знак увидишь этот.*



Въезд запрещен

*Стоп, водитель, видишь знак?
Он висит не просто так,
«Въезд машинам запрещен» -
Говорит серьезно он.*



МЕСТО ОСТАНОВКИ АВТЮБУСА

Остановка, толпится народ.

Скоро автобус подойдет.

Здесь ждут транспорт городской,

Едут в офис, в цех, домой.

Едут в школу, детский сад,

В праздник едут на парад.

В уличном круговороте

Транспорт городской в почете!



ДВИЖЕНИЕ НА ВЕЛОСИПЕДАХ ЗАПРЕЩЕНО

В день рождения подарили
Скоростной велосипед
Научили, объяснили
Ездить там, где знака нет.
(Означающий запрет)



ЖЕЛЕЗОДОРОЖНЫЙ ПЕРЕЕЗД

*Нарисован паровоз,
Слышим стук из-под колес,
Видим, едет тепловоз,
Тот же стук из-под колес.
Разницы тут никакой
Все равно водитель, стой!*



Загадки



*В белом треугольнике
С окантовкой красной
Человечкам-школьникам
Очень безопасно.*

*Этот знак дорожный
Знают все на свете:
Будьте осторожны,
На дороге ...*







*Под этим знаком, как ни странно,
Все ждут чего-то постоянно.
Кто - то сидя, кто-то стоя...
Что за место здесь такое?*



Место остановки автобуса





*Что за знак такой висит?
- «Стоп!» - машинам он велит. -
Переход, идите смело
По полоскам черно-белым.*



Пешеходный переход





*Круглый знак, а в нем окошко,
Не спешите сгоряча,
А подумайте немножко,
Что здесь, свалка кирпича?*



Въезд запрещен





*Белый треугольник, красная кайма.
Чудный паровозик с дымом у окна.
Этим паровозиком
правит дед-чудак.
Кто из вас подскажет,
Что это за знак?*



*Железнодорожный переезд
без шлагбаума*





*Знак повесили с рассветом,
Чтобы каждый знал об этом:
Здесь ремонт идёт дороги -
Берегите свои ноги!*



Дорожные работы





*Красный круг, а в нем мой друг,
Быстрый друг - велосипед.
Знак гласит: здесь и вокруг
На велосипеде проезда нет.*



Езда на велосипедах запрещена



